

# **Cyklistický radar CYCPLUS L7 se zadním světlem**



## Obsah balení



Radar L7



Poutko



Držák na sedlovku



Podložka (1)



Podložka (2)



Držák na sedlo



Krátký gumový pásek



Napájecí kabel



Dlouhý gumový pásek

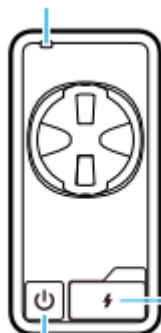
## Detail produktu

Zadní světlo



Indikátor

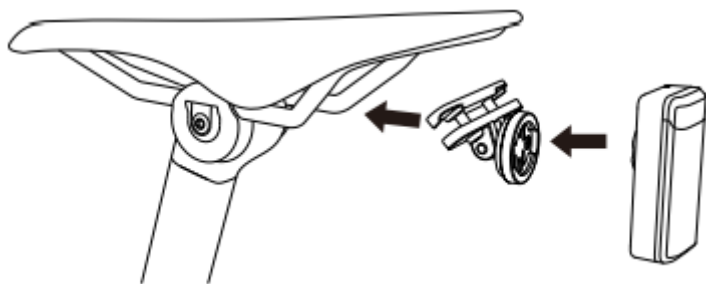
Otvor pro uchycení poutka



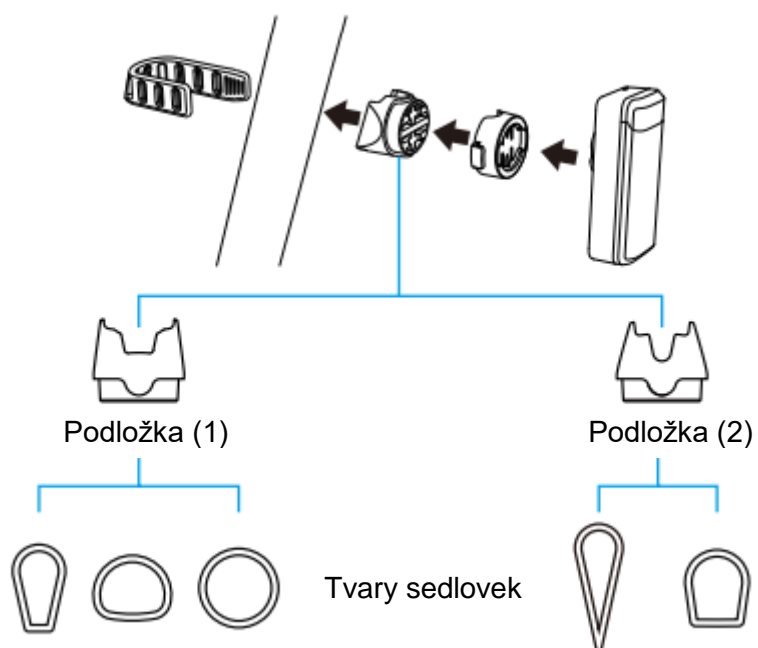
Tlačítko

Konektor napájení

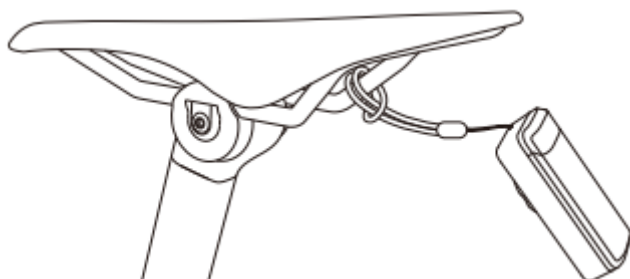
## Instalace radaru na sedlo



## Instalace radaru na seldlovku



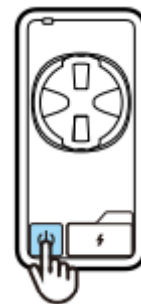
## Instalace bezpečnostního poutka



Použitím bezpečnostního poutka můžete předejít ztrátě radaru.

## Zapnutí/vypnutí radaru

Podržením tlačítka zapnete/vypnete radar. Po zapnutí automaticky nastaví poslední používaný režim.



## Změna svítícího režimu

Po zapnutí radaru režim svícení změňte stlačením tlačítka. (konstantní svícení 1, konstantní svícení 2, Blikání, Méně intenzivní svícení, Bez svícení)

## Indikátor

Indikace stavu nabití probíhá pomocí barvy svítící diody.

Zelené světlo: >30 %

Červené světlo: ≤30 %

Indikace aktivity radaru probíhá pomocí charakteru svícení diody:

Blikání: vypnutý radar

Konstantní svícení: zapnutý radar



Indikátor

## Speciální funkce

Po 3 minutách nečinnosti se zařízení automaticky vypne (při zapnutém zařízení). Po opětovném pohybu se znovu zapne.

Při detekci brzdění se zadní světlo jasně rozsvítí na 2 s (mimo režimy Méně intenzivního svícení a Blikání).

Varovné blikání (neplatí pro režimy Méně intenzivního svícení a Blikání a vyžaduje zapnutý radar) se spustí při detekci rychle se přibližujícího vozidla za Vámi (> 20 km/h).

Více zařízení L7 se dokáže navzájem propojit a synchronizovaně svítit (Blikání nebo Méně intenzivní svícení).

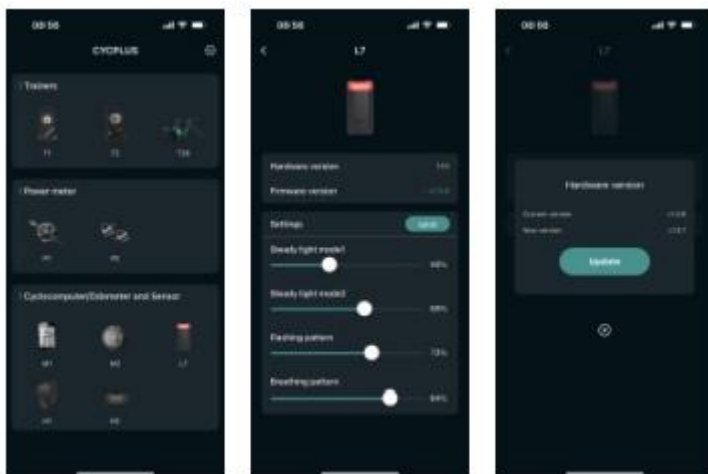
## Mobilní aplikace

Aplikaci CYCPLUS si můžete stáhnout v App Store nebo Google Play.



Spusťte na Vašem mobilním telefonu Bluetooth a pomocí aplikace připojte zařízení L7 pro další nastavení. Pro více detailů přejděte na stránku aplikace.

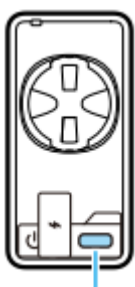
Pomocí mobilní aplikace CYCPLUS si můžete aktualizovat firmware Vašeho zařízení pro co nejvyšší zážitek z jeho používání.



## Nabíjení zařízení L7

Nabíjení probíhá pomocí USB–C. Vstupní parametry jsou 5 V, 1 A. Ujistěte se před nabíjením, že používáte vhodný nabíjecí adaptér.

Během nabíjení indikátor bliká. Plné nabití signalizuje indikátor konstantně svítící zelenou diodou.



Napájecí konektor



Indikátor

## Technické specifikace

Název: Radar tail light L7 (Cyklistický radar L7 se zadním světlem)

Rozměry: 76,5 · 37 · 25 mm

Hmotnost: 67 g

Vzdálenost detekce: 160 m (max.)

Úhel detekce: horizontální  $\pm 20^\circ$ , vertikální  $\pm 5^\circ$

Relativní rychlost detekce: 6–160 km/h

Baterie: 2000 mAh, 3,7 V, 7,4 Wh

Napájecí konektor: Type–C, 5 V, 1 A

Bezdrátový protokol: ANT+, Bluetooth 5.0

Voděodolnost: IPX6

Provozní teplota: 0–50 °C

Skladovací teplota: -10–75 °C