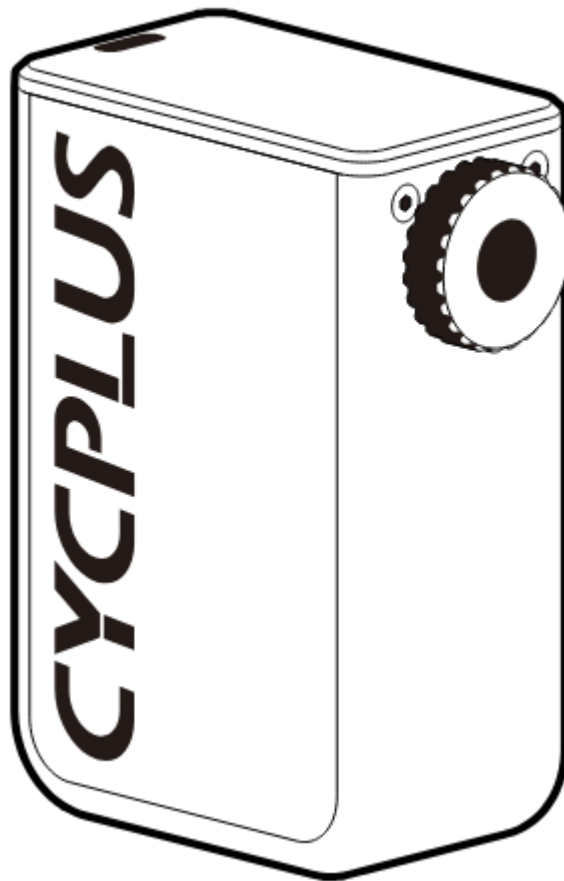


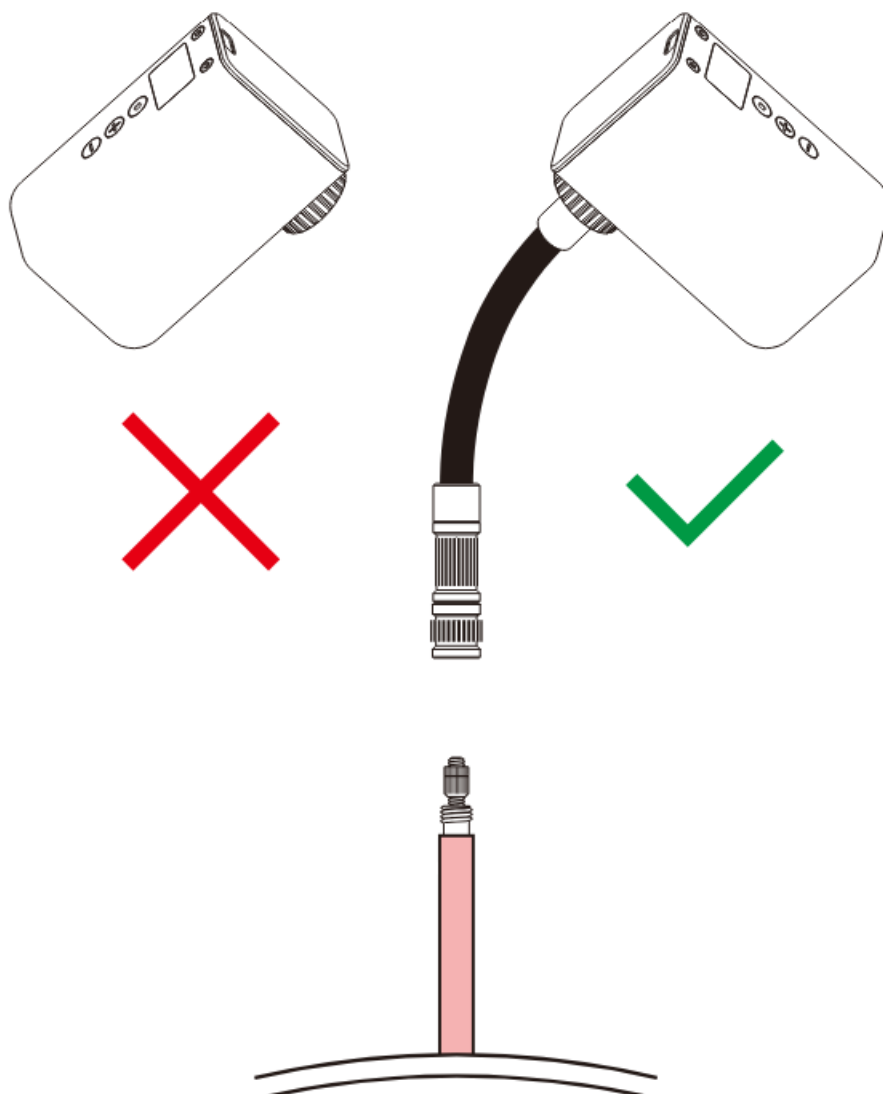
CYCPLUS AS2 Pro

ELEKTRICKÁ MINI PUMPA

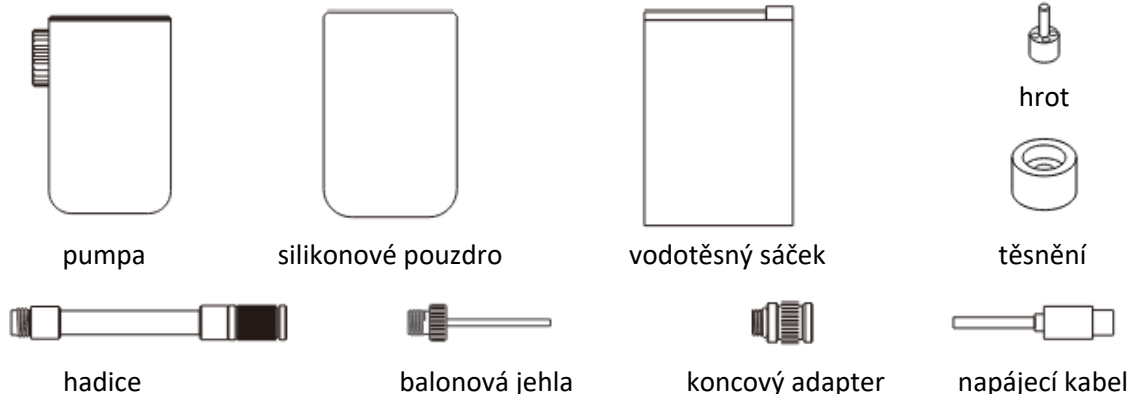


Veškeré dotazy posílejte na info@sportimport.cz

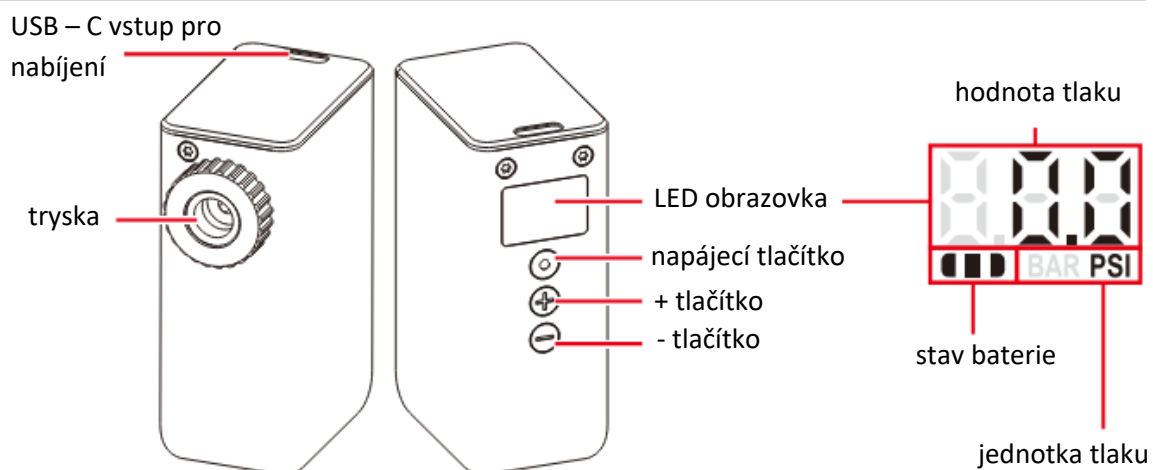
Varování: pro **TPU** (termoplastický polyuretan) duše používejte vždy přibalený nástavec, přímé spojení elektrické mini pumpy a ventilku může dojít k zahřátí ventilku a tím i narušení jeho integrity.



Obsah balení

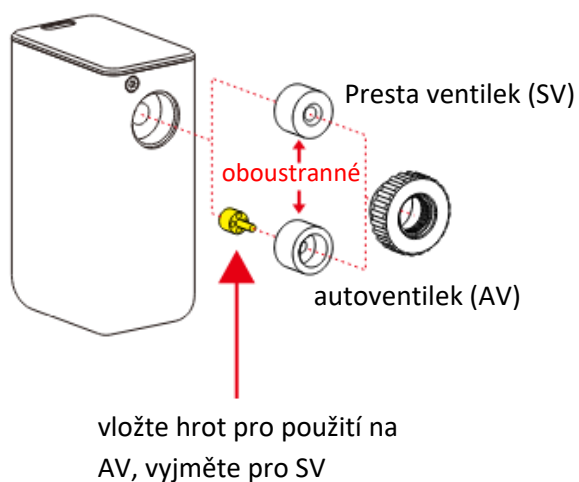


Detaily

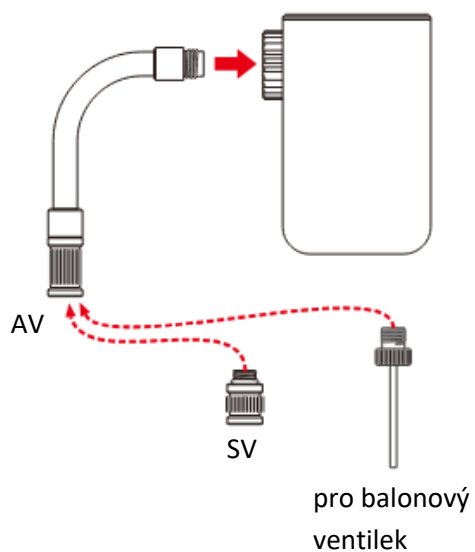


Použití nástavců

Použití přímo



Použití s hadicí



Pumpa je připravena pro ventilék Presta hned po vybalení. Pro autoventilek přizpůsobte trysku podle potřeby použití. Hadici lze přímo připojit a používat, bez ohledu na přítomnost hrotu v trysce.

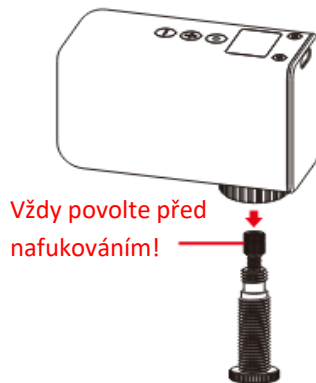
Pokud cílový tlak vzduchu přesahuje 100 PSI, použijte s hadicí pro zabránění úniku vzduchu z trysky.

Postup huštění

1 Připojte pumpu k ventilku

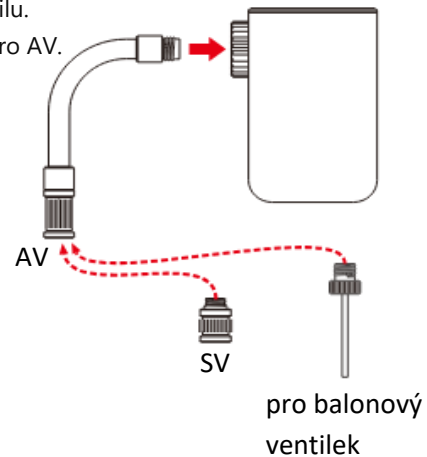
Použití přímo

Nastavte režim trysky a připojte ji k ventilu. Držte trysku pevně v ruce během nafukování



Použití s hadicí

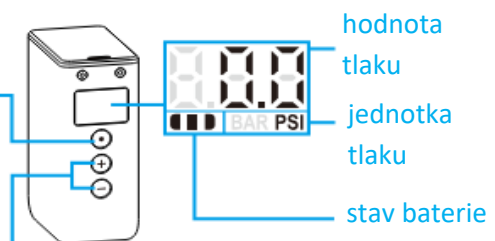
Zvolte hadici s vhodným adaptérem a pak je připojte k ventilu. Doporučeno pro AV.



2 Zapnutí a nastavení cílového tlaku

Dlouhým stiskem napájecího tlačítka se rozsvítí obrazovka s hodnotou aktuálního tlaku

Stiskněte + a – současně pro změnu jednotky (BAR/PSI). Nastavte cílový tlak pomocí +- tlačítek. Cílový tlak se zobrazí na 3 s, poté se zobrazí hodnota aktuálního tlaku.

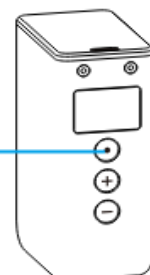


3 Nafukování

Stiskněte napájecí tlačítko pro zahájení nafukování. Nafukování se ukončí automaticky po dosažení cílového tlaku.

4 Vypnutí

Dlouhým stiskem napájecího tlačítka se pumpa vypne. Pokud je pumpa zapnutá a není s ní prováděna žádná činnost, automaticky se po 1 minutě vypne.



Důležité

1. Před použitím pumpu plně nabijte.
2. Pumpa se může zahřát během nafukování, prosím používejte silikonové ochranné pouzdro.
3. Správně nasměrujte a držte pumpu proti ventilku pro zabránění úniku vzduchu.
4. Je normální, že při sundávání z Presta (SV) ventilku cítíte slabší odpor.

Nabíjení

Nabíjejte vhodnou nabíječkou. Při nabíjení na displeji blikají indikátory stavu baterie. Jakmile je baterie plně nabitá, budou svítit všechny indikátory stavu baterie.

